

Defendi minha dissertação. O que fazer agora?

1. Fazer as devidas correções indicadas pela banca.

Depois, você tem que

2. Enviar a versão corrigida (*em PDF e em word*) e a declaração para ateste da formatação assinada para a SI da FAELCH (Anexo IV presente na Resolução 12);

Se estiver tudo certo,

3. A S.I vai emitir e assinar a declaração sobre a formatação do trabalho final e te devolver.

15 DIAS

AI Você Vai

4. Encaminhar para o RIUFLA:

- o texto final em .pdf;
- o resumo e o abstract em .doc;
- o título traduzido do trabalho;
- o link do seu Lattes;
- a declaração de cumprimento da tramitação pós-defesa assinada pela SI (ANEXO II presente na Resolução 12);
- o parecer de formatação assinado pela SI;
- a declaração de formatação e revisão assinada por você e por seu orientador (ANEXO IV presente na Resolução 12);
- formulário de Indicadores de Impacto (Anexo V); e
- o termo de autorização de publicação do RIUFLA em formato digital, ou com assinatura do autor ou com assinatura e carimbo do orientador;

Se estiver tudo certo,

3 DIAS

5. A Biblioteca vai inserir seu texto no RIUFLA e te notificar via e-mail.

E, por fim, você vai precisar

6. Encaminhar por e-mail para a PRPG a Declaração de Cumprimento da Tramitação Pós-Defesa assinada pela S.I e pelo responsável na Biblioteca Universitária da UFLA.

Pronto! Você já vai poder receber seu certificado de mestre!

Se tiver algo para arrumar,
- A S.I vai te enviar um e-mail notificando a necessidade de novos ajustes.






E-mail para envio: posgrad.faelch@ufla.br

Se tiver algo para arrumar,
- A biblioteca ds UFLA entrará em contato para solicitar novos ajustes;

Se estiver tudo certo

90 DIAS

Legenda:

-  início e fim da tramitação pós-defesa;
-  ações que o discente precisa fazer;
-  ações realizadas por agentes da UFLA;
-  o que fazer em caso de retorno dos agentes;
-  prazos referentes aos **dias úteis**;

S.I. Secretaria Integrada;

PRPG Pró-Reitoria de Pós Graduação;

RIUFLA Repositório Institucional da UFLA;

Contatos úteis:

S.I. posgrad.faelch@ufla.br

PRPG prpg@ufla.br;

RIUFLA riufla@ufla.br;