

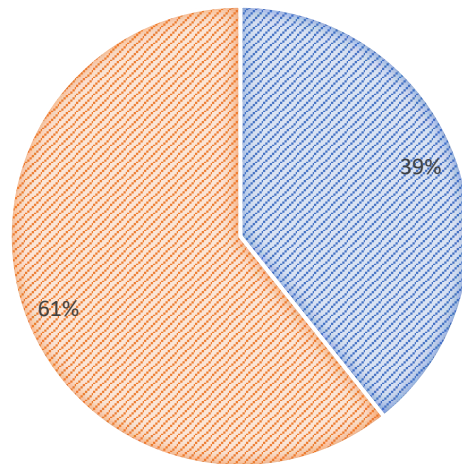
UNIVERSIDADE FEDERAL DE LAVRAS  
PROGRAMA DE PÓS-GRADUAÇÃO EM  
AGRONOMIA/FISIOLOGIA VEGETAL  
PPGFV/UFLA

CENSO DEMOGRÁFICO  
EGRESSOS E DISCENTES



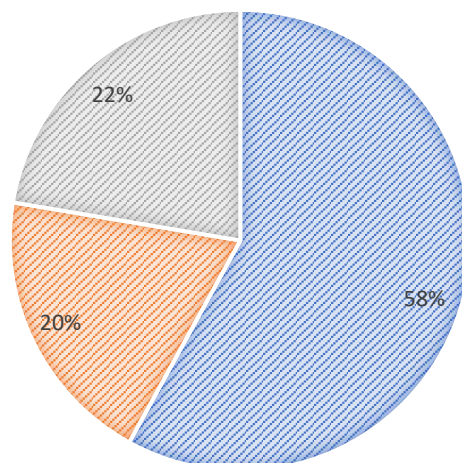
## DISTRIBUIÇÃO DE GÊNERO 1990 - 2024

■ Masculino ■ Feminino



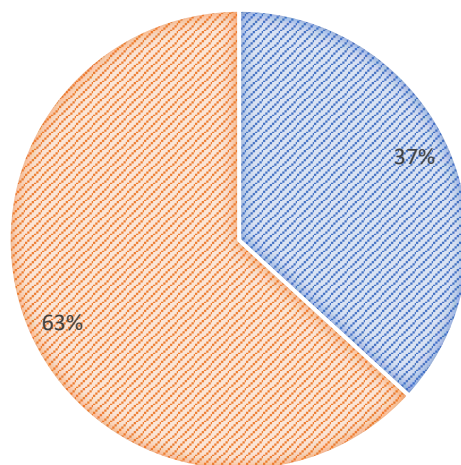
## NÍVEL DE TITULAÇÃO 1990 - 2024

■ Mestrado ■ Doutorado ■ Mestrado/Doutorado



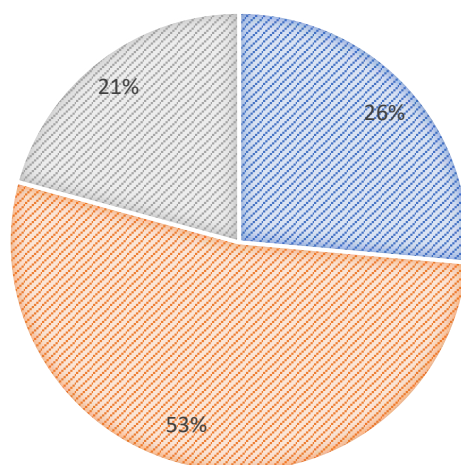
## DISTRIBUIÇÃO DE GÊNERO 2017 - 2024

■ masculino ■ feminino



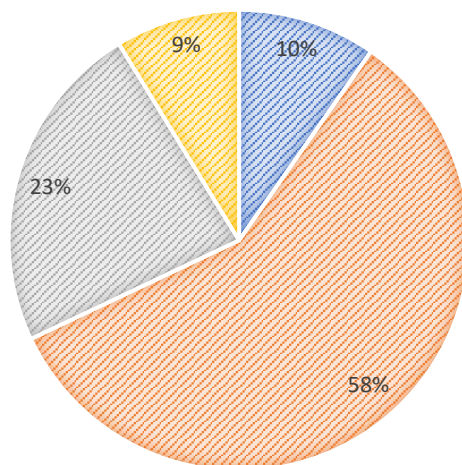
## NÍVEL DE TITULAÇÃO DOS EGRESSO 2017 - 2024

■ Doutorado ■ Mestrado ■ Mestrado/Doutorado



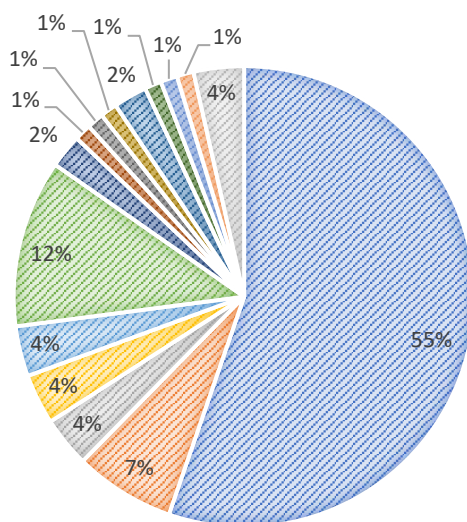
## AUTODECLARAÇÃO DE RAÇA 2017 - 2024

■ negro ■ branco ■ pardo ■ não declarou



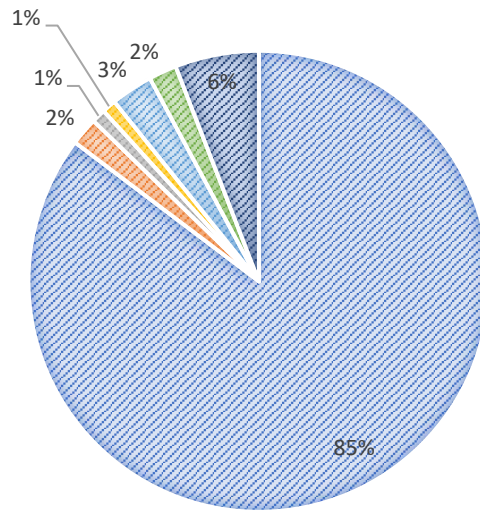
## ORIGEM DOS EGRESSOS 2017 - 2024

■ MG ■ BA ■ CE ■ RS ■ RN ■ SP ■ PR ■ RO ■ MA ■ PB ■ TO ■ RJ ■ PI ■ PE ■ SE



# NACIONALIDADE DE EGRESSOS 2017 - 2024

■ BRASIL ■ EQUADOR ■ VENEZUELA ■ EUA ■ HONDURAS ■ NIGÉRIA ■ COLÔMBIA



## DESTINO, ATUAÇÃO E AVALIAÇÃO DOS EGRESSOS DO PROGRAMA EM RELAÇÃO À FORMAÇÃO RECEBIDA

**Percentual** de egressos titulados dos 3 períodos do curso de mestrado inseridos em programas de doutorado ou em atividades de ensino, pesquisa ou extensão em empresas públicas ou privadas.

Período	Empresa Pública	Empresa privada	Não respondeu
2010-2014	80	5	15
2015-2019	41,7	29,2	29,1
2020-2024	94,4	5,6	0

**Percentual** de egressos titulados dos 3 períodos do curso de doutorado inseridos em atividades de ensino, pesquisa e extensão em empresas públicas e privadas

Período	Empresa Pública	Empresa privada	Não respondeu
2010-2014	84	0	16
2015-2019	72,4	20,7	3,4
2020-2024	60	10	20

**Percentual** de egressos titulados no PPGFV-UFLA inseridos em atividades de ensino, pesquisa e extensão em empresas públicas e privadas.

Período	Empresa Pública	Empresa privada	Não respondeu
1990-2024	67,4	14,5	18,1